



УПРАВЛЕНИЕ ФЕДЕРАЛЬНОЙ СЛУЖБЫ
ГОСУДАРСТВЕННОЙ СТАТИСТИКИ
ПО РЕСПУБЛИКЕ КРЫМ И Г. СЕВАСТОПОЛЮ

Оперативные итоги по естественному движению населения по г. Севастополю



январь-февраль 2023 года



УПРАВЛЕНИЕ ФЕДЕРАЛЬНОЙ СЛУЖБЫ
ГОСУДАРСТВЕННОЙ СТАТИСТИКИ
ПО РЕСПУБЛИКЕ КРЫМ
И Г. СЕВАСТОПОЛЮ

Оперативные итоги по естественному движению населения

г. Севастополь

за январь-февраль 2023 г.

- 01 КОЭФФИЦИЕНТ ЕСТЕСТВЕННОГО ПРИРОСТА
(УБЫЛИ) НАСЕЛЕНИЯ
- 02 КОЭФФИЦИЕНТЫ ЕСТЕСТВЕННОГО ПРИРОСТА
(УБЫЛИ) НАСЕЛЕНИЯ ПО РЕГИОНАМ ЮФО
- 03 КОЛИЧЕСТВО РОДИВШИХСЯ ПО
РЕГИОНАМ ЮФО
- 04 КОЭФФИЦИЕНТЫ РОЖДАЕМОСТИ
ПО РЕГИОНАМ ЮФО
- 05 КОЭФФИЦИЕНТ СМЕРТНОСТИ ПО РЕГИОНАМ
ЮФО
- 06 МЛАДЕНЧЕСКАЯ СМЕРТНОСТЬ



УПРАВЛЕНИЕ ФЕДЕРАЛЬНОЙ СЛУЖБЫ
ГОСУДАРСТВЕННОЙ СТАТИСТИКИ
ПО РЕСПУБЛИКЕ КРЫМ
И Г. СЕВАСТОПОЛЮ

Оперативные итоги по естественному движению населения

г. Севастополь

за январь-февраль 2023 г.

- 07 КОЭФФИЦИЕНТ МЛАДЕНЧЕСКОЙ СМЕРТНОСТИ ПО РЕГИОНАМ ЮФО
- 08 ЧИСЛО ЗАРЕГИСТРИРОВАННЫХ БРАКОВ И РАЗВОДОВ
- 09 КОЭФФИЦИЕНТ БРАЧНОСТИ ПО РЕГИОНАМ ЮФО
- 10 КОЭФФИЦИЕНТ РАЗВОДИМОСТИ ПО РЕГИОНАМ ЮФО



КОЭФФИЦИЕНТ ЕСТЕСТВЕННОГО ПРИРОСТА (УБЫЛИ) НАСЕЛЕНИЯ


НА 1000 ЧЕЛОВЕК НАСЕЛЕНИЯ, ЗА ЯНВАРЬ-ФЕВРАЛЬ



2023 г
7,8

2022 г
7,8

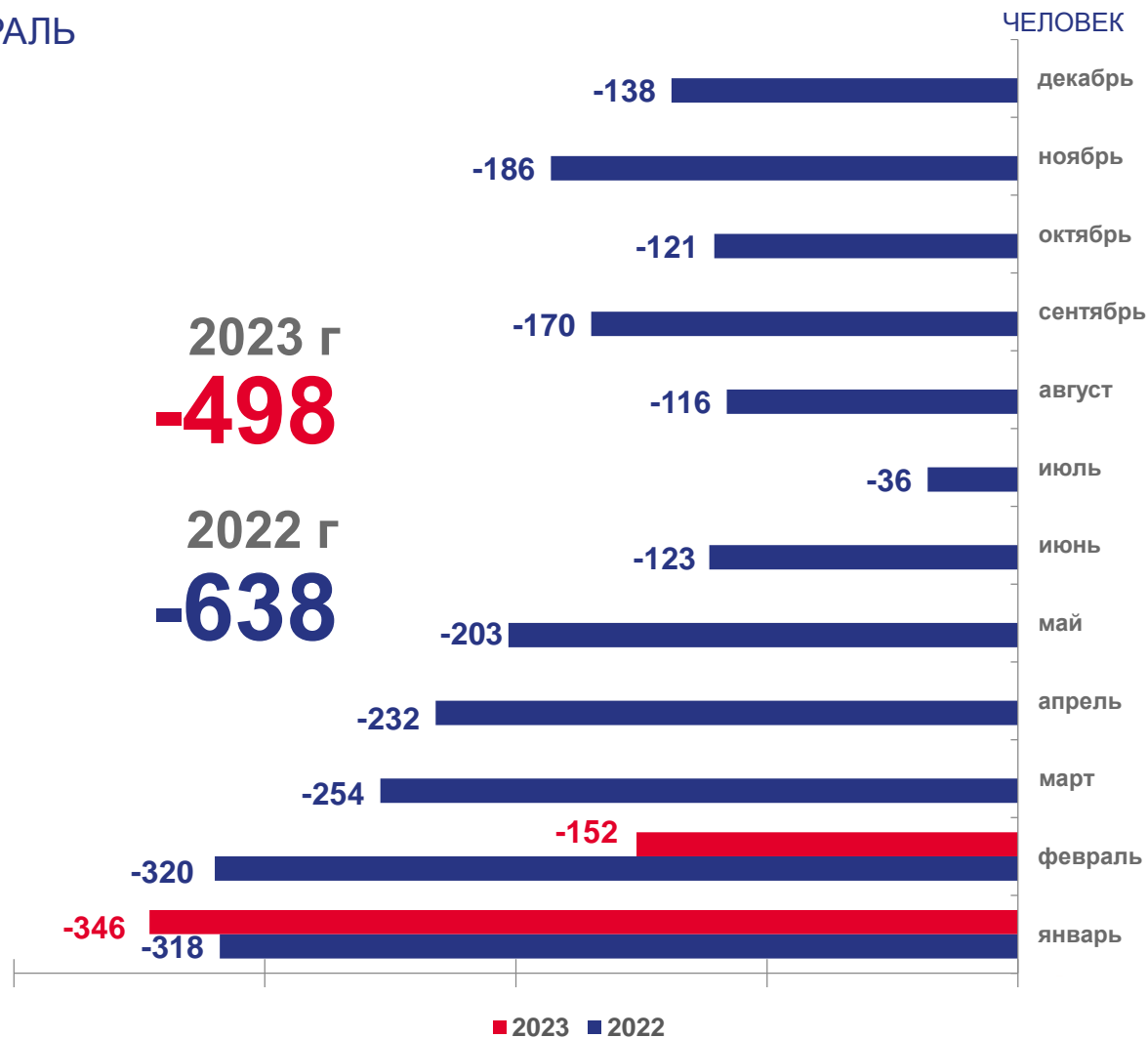
▼ **100,0%**



2023 г
13,6

2022 г
17,9

▼ **76,0%**





КОЭФФИЦИЕНТ ЕСТЕСТВЕННОГО ПРИРОСТА (УБЫЛИ) НАСЕЛЕНИЯ ПО РЕГИОНАМ ЮЖНОГО ФЕДЕРАЛЬНОГО ОКРУГА

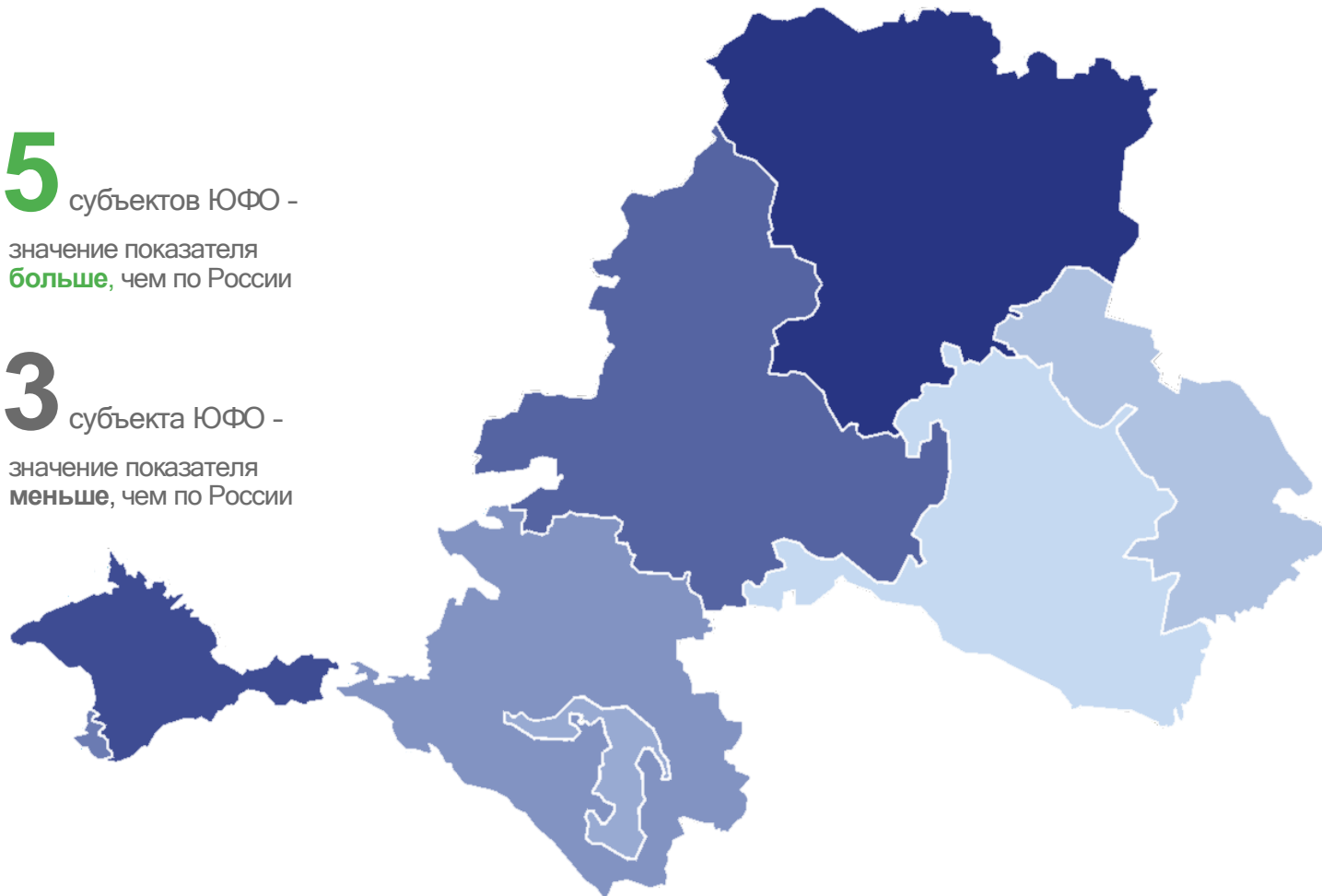
НА 1 000 ЧЕЛОВЕК НАСЕЛЕНИЯ

ЯНВАРЬ-ФЕВРАЛЬ 2023



5 субъектов ЮФО -
значение показателя
больше, чем по России

3 субъекта ЮФО -
значение показателя
меньше, чем по России





КОЛИЧЕСТВО РОДИВШИХСЯ ПО РЕГИОНАМ ЮЖНОГО ФЕДЕРАЛЬНОГО ОКРУГА

ЧЕЛОВЕК ЗА ЯНВАРЬ - ФЕВРАЛЬ 2023 ГОДА

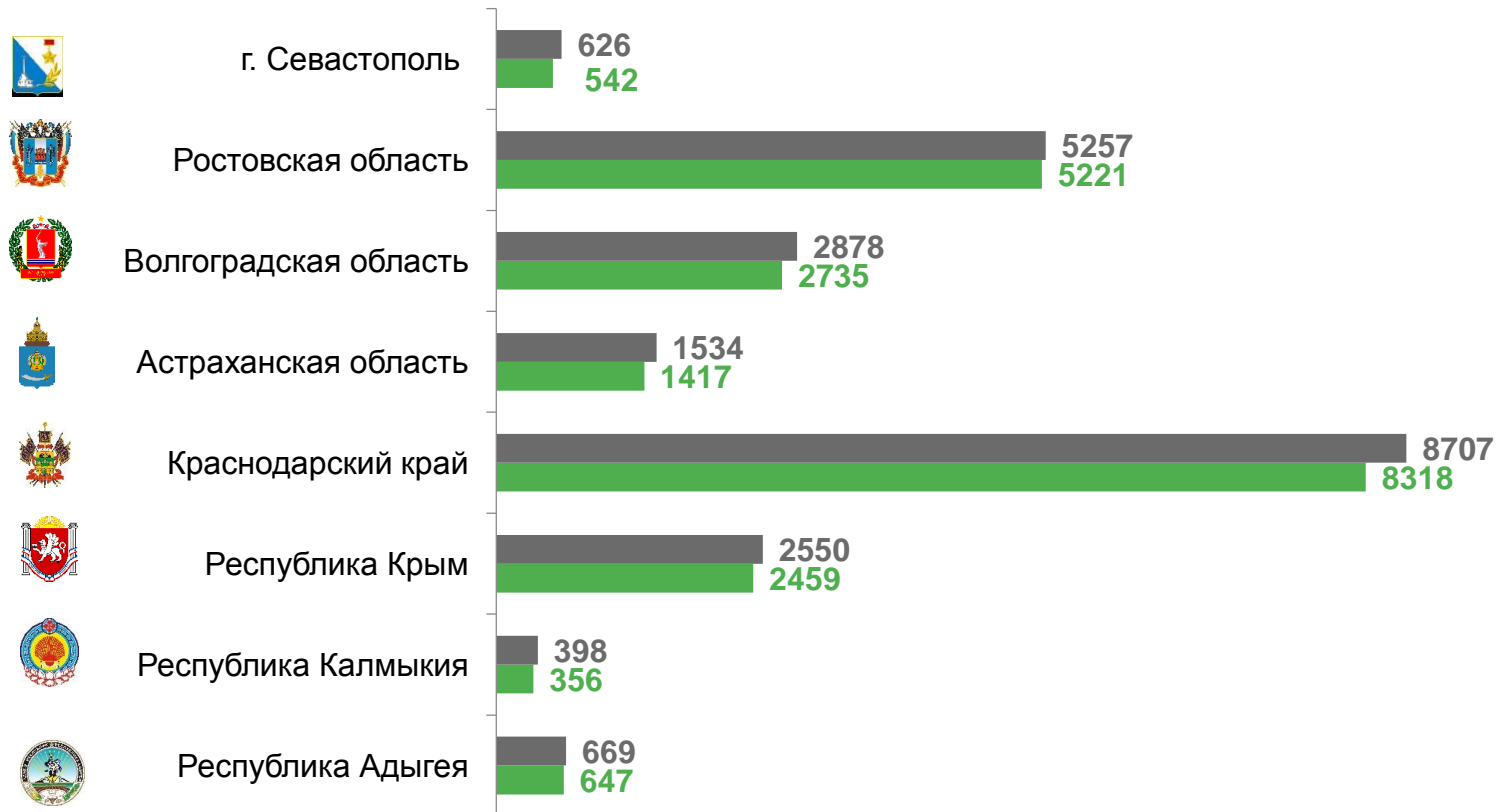
за январь - февраль 2023 года

21, 7 тыс. человек

Число зарегистрированных
родившихся в ЮФО

199, 3 тыс. человек

Число зарегистрированных
родившихся в Российской Федерации
в январе- феврале 2023 года

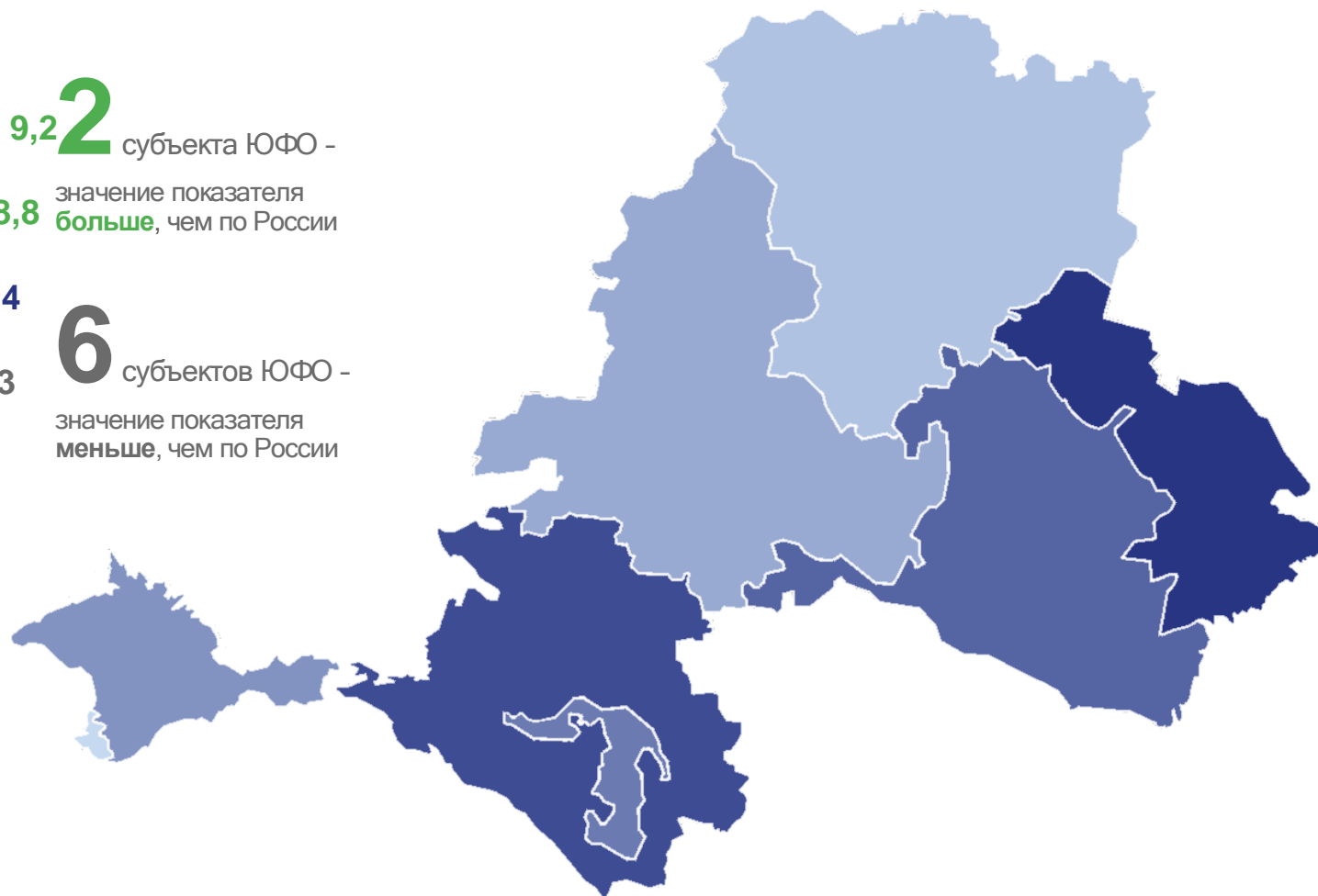
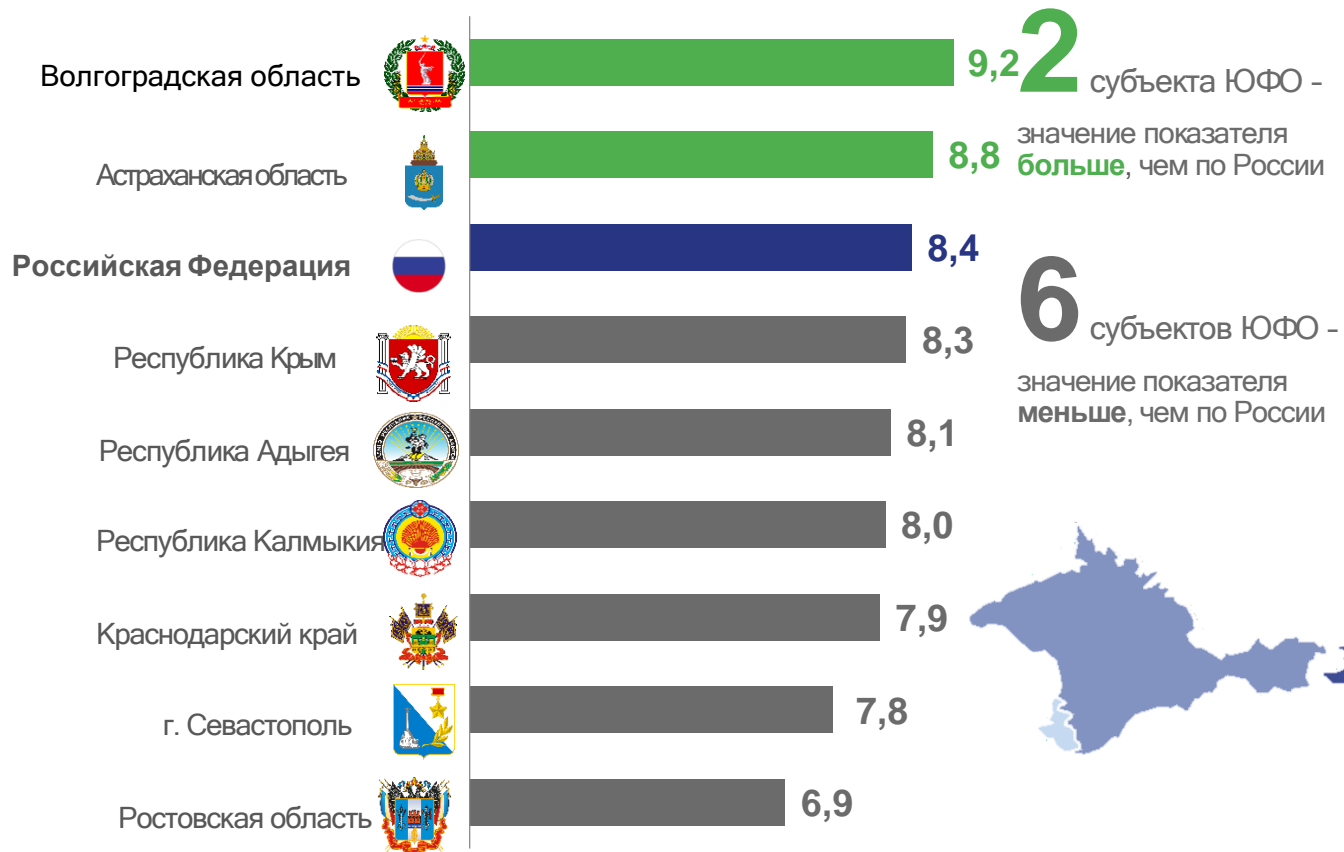


■ 2022 ■ 2023



КОЭФФИЦИЕНТ РОЖДАЕМОСТИ ПО РЕГИОНАМ ЮЖНОГО ФЕДЕРАЛЬНОГО ОКРУГА

НА 1 000 ЧЕЛОВЕК НАСЕЛЕНИЯ ЗА ЯНВАРЬ -ФЕВРАЛЬ 2023 ГОДА



1000 чел.



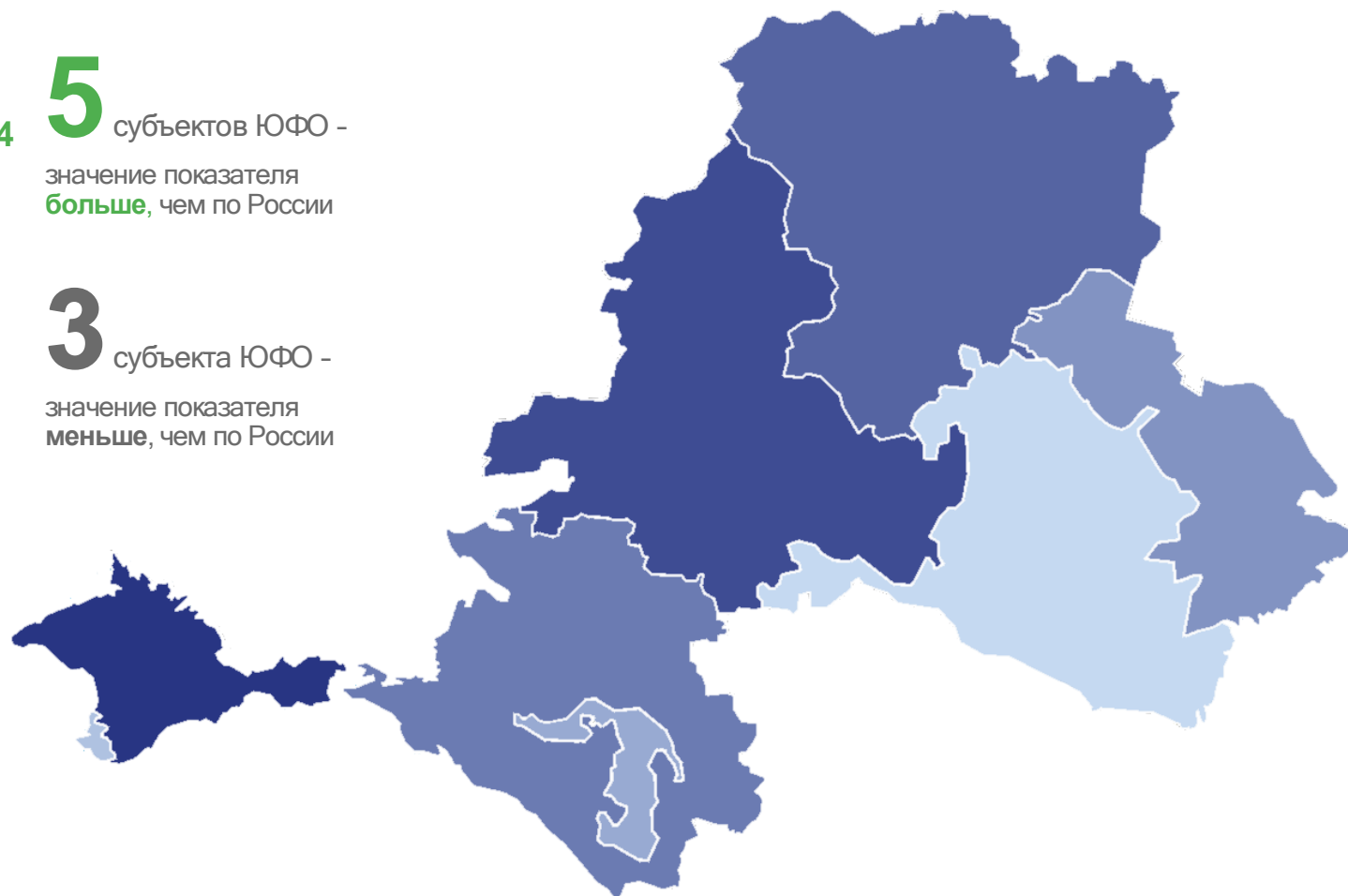
КОЭФФИЦИЕНТ СМЕРТНОСТИ ПО РЕГИОНАМ ЮЖНОГО ФЕДЕРАЛЬНОГО ОКРУГА

НА 1 000 ЧЕЛОВЕК НАСЕЛЕНИЯ ЗА ЯНВАРЬ - ФЕВРАЛЬ 2023 ГОДА



5 субъектов ЮФО -
значение показателя
больше, чем по России

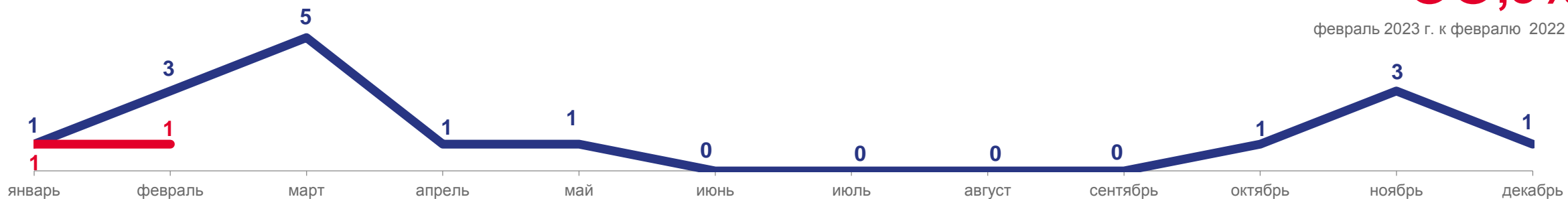
3 субъекта ЮФО -
значение показателя
меньше, чем по России





МЛАДЕНЧЕСКАЯ СМЕРТНОСТЬ

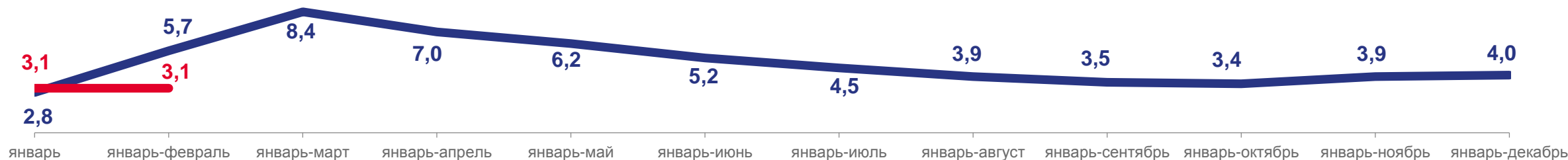
Число умерших в возрасте до 1 года (человек)



33,3%

февраль 2023 г. к февралю 2022 г.

Коэффициент младенческой смертности, на 1000 родившихся живыми



54,4%

январь-февраль 2023 г. к январю-февралю 2022 г.

2022

2023



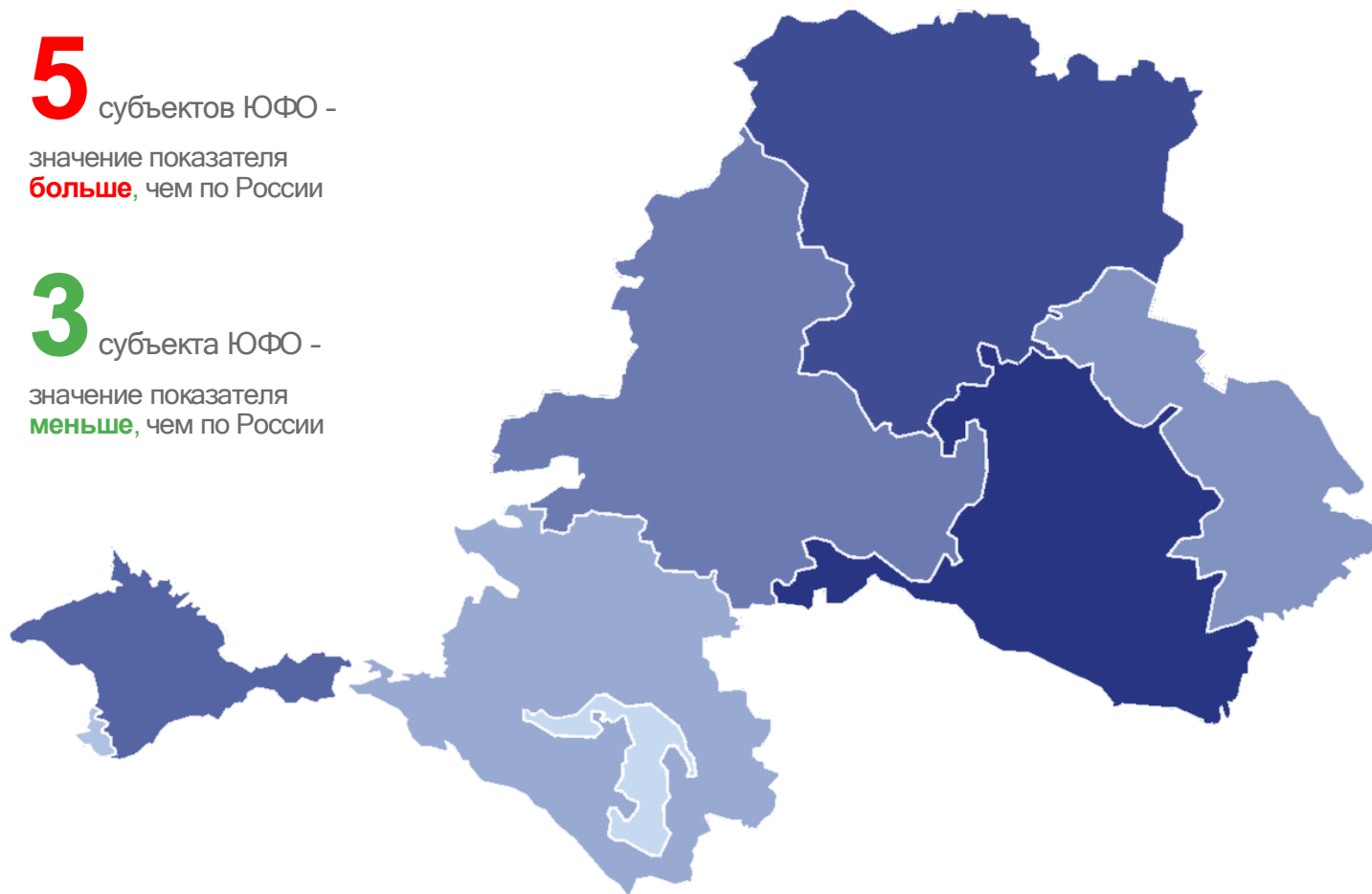
КОЭФИЦИЕНТ МЛАДЕНЧЕСКОЙ СМЕРТНОСТИ ПО РЕГИОНАМ ЮЖНОГО ФЕДЕРАЛЬНОГО ОКРУГА

НА 1 000 РОДИВШИХСЯ ЖИВЫМИ ЗА ЯНВАРЬ - ФЕВРАЛЬ 2023 ГОДА



5 субъектов ЮФО -
значение показателя
больше, чем по России

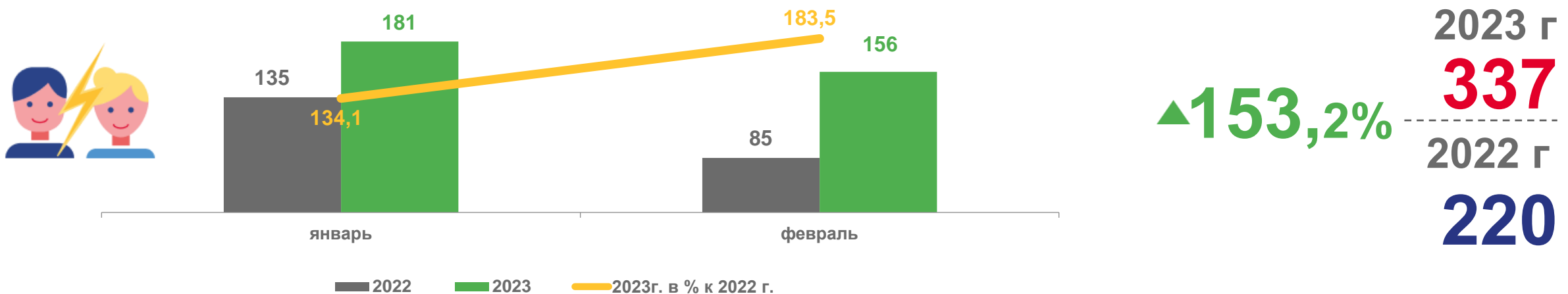
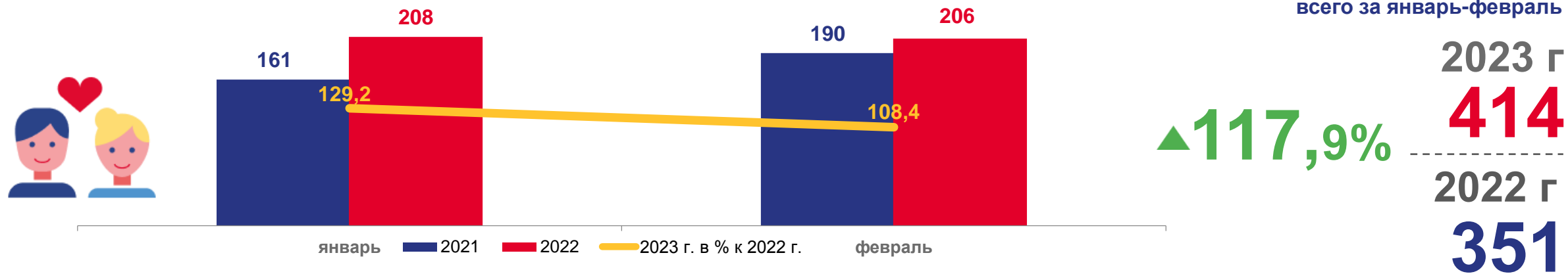
3 субъекта ЮФО -
значение показателя
меньше, чем по России





ЧИСЛО ЗАРЕГИСТРИРОВАННЫХ БРАКОВ И РАЗВОДОВ ЕДИНИЦ

Количество заключенных браков и разводов,
всего за январь-февраль





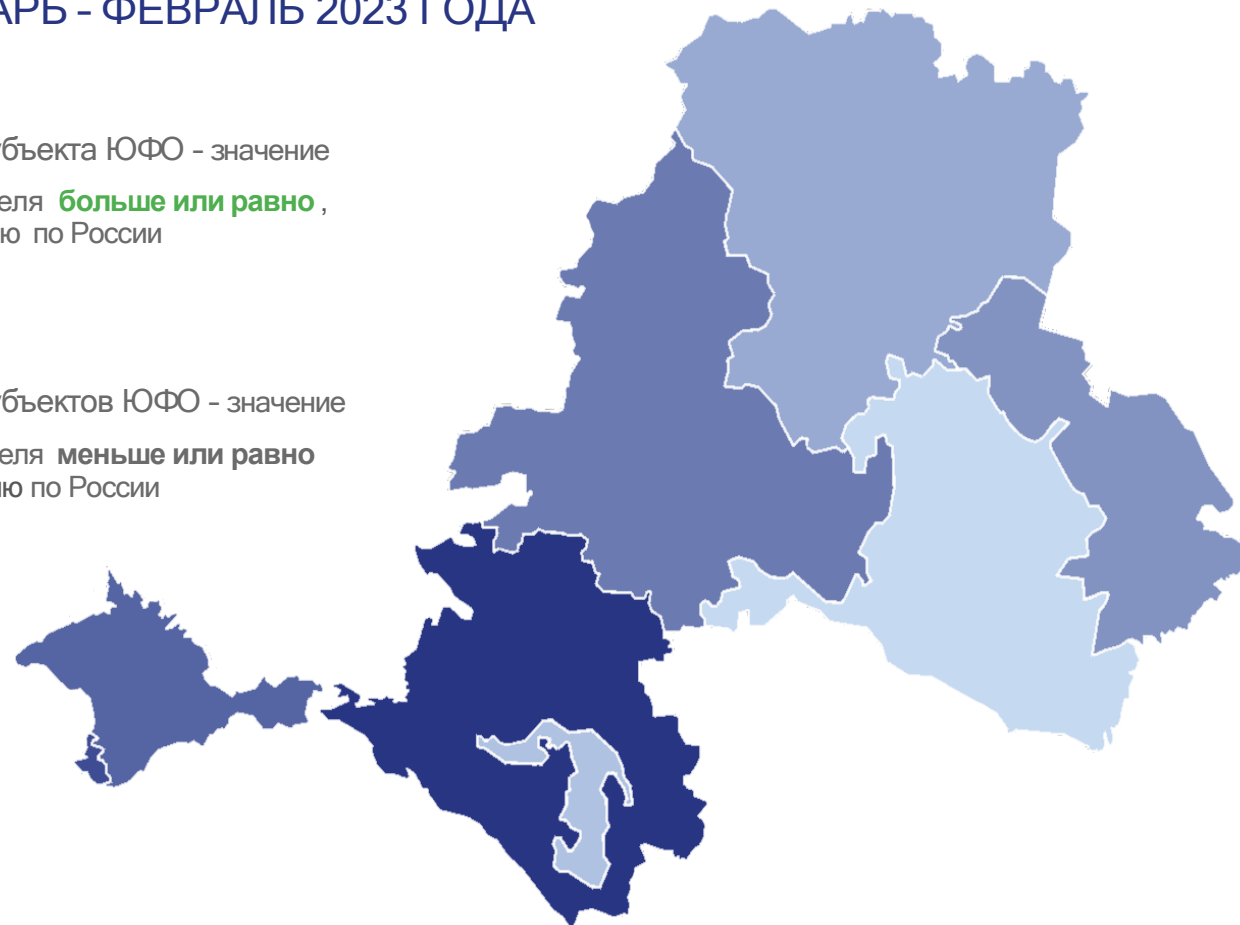
КОЭФИЦИЕНТ БРАЧНОСТИ ПО РЕГИОНАМ ЮЖНОГО ФЕДЕРАЛЬНОГО ОКРУГА

НА 1 000 ЧЕЛОВЕК НАСЕЛЕНИЯ ЗА ЯНВАРЬ - ФЕВРАЛЬ 2023 ГОДА



3 субъекта ЮФО - значение показателя **больше или равно**, значению по России

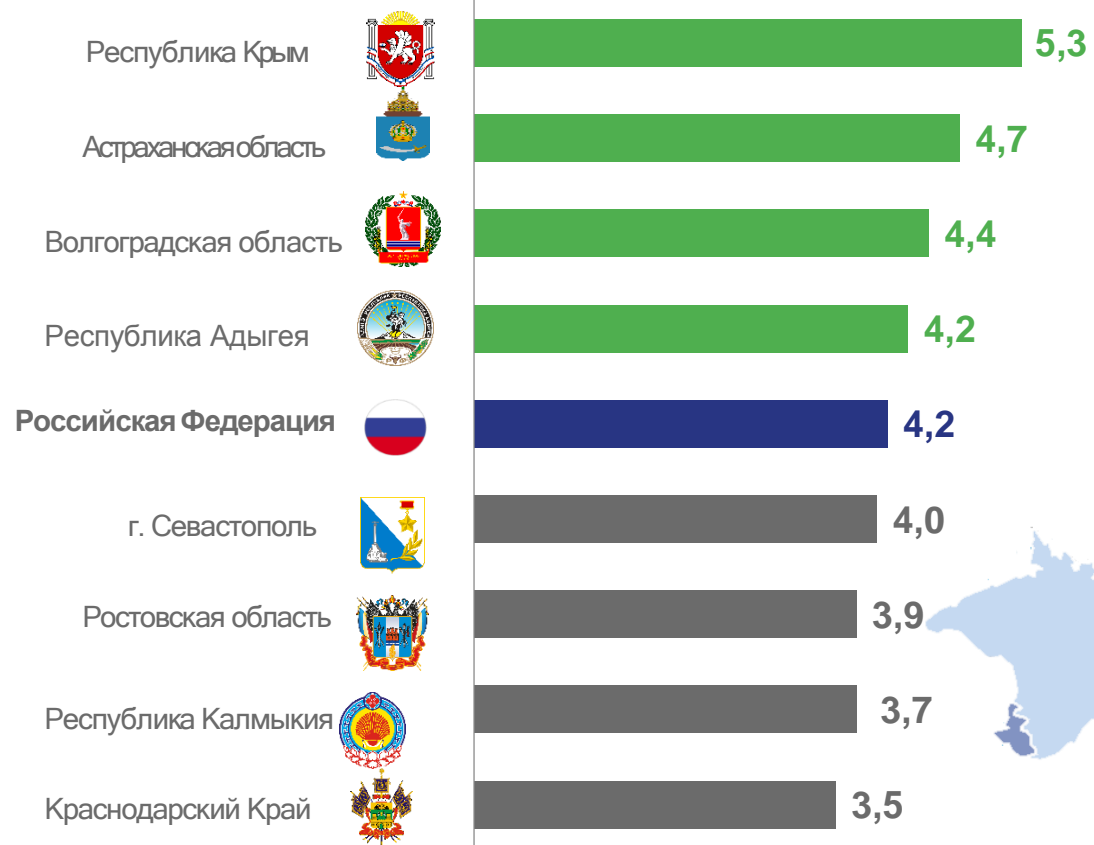
5 субъектов ЮФО - значение показателя **меньше или равно** значению по России





КОЭФФИЦИЕНТ РАЗВОДИМОСТИ ПО РЕГИОНАМ ЮЖНОГО ФЕДЕРАЛЬНОГО ОКРУГА

НА 1 000 ЧЕЛОВЕК НАСЕЛЕНИЯ ЗА ЯНВАРЬ - ФЕВРАЛЬ 2023 ГОДА



4 субъекта ЮФО - значение показателя **больше, или равно** значения по России

4 субъекта ЮФО - значение показателя **меньше**, чем по России

